

7458A4A5




PROJEKT

TYP

NOTIZEN

ANZAHL

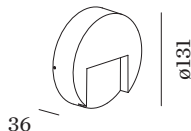
DATUM



IP65



Runde Wandanbauleuchte aus Aluminium; Oberfläche Anthrazitgrau; pulverbeschichtet; matte Oberflächenstruktur; RAL 7016; PCB 3-step binning; Phasenschnitt dim; Lichtfarbe 3000 K; ≤ 3 SDCM (initial MacAdam); CRI ≥ 90 ; Schutzart IP65; Klasse 1; inklusive Treiber; nicht austauschbare Lichtquelle; Betriebsgerät durch Endverbraucher austauschbar;



LEUCHTE

Wand
 Aufbau
 Anthrazitgrau
 RAL 7016^a
 IP65
 Außen
 160 lm

LED Modul

3000 K
 CRI ≥ 90
 L80 / 100000h
 ≤ 3 SDCM (initial MacAdam)

Optisch

Asymetric
 CIE flux code: 60 85 97 100
 100

Elektrisch

Phasenschnitt dim
 220 - 240 V
 System 5.1 W
 Klasse 1
 Standard

Physikalisch

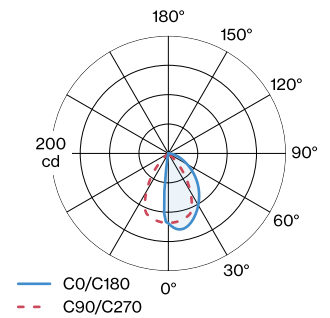
Länge 130 mm
 Breite 36 mm
 Höhe 130 mm
 0.37 kg

datasheet.quicksum.material

Aluminium

^a Es kann aus produktionstechnischen Gründen zu Farbabweichungen kommen.

LICHTVERTEILUNG



[7458A4A5] Die technischen Daten stellen Nennwerte für eine Umgebungstemperatur von 25°C dar. Die Datenwerte für den Lichtstrom unterliegen zunächst einer Toleranz von +/- 10 %, jene für die elektrische Anschlussleistung unterliegen zunächst einer Toleranz von +/- 10 % und jene für die Farbtemperatur unterliegen zunächst einer Toleranz von +/- 150 K. Für Tipp- oder Druckfehler wird keine Haftung übernommen. Es gelten die Allgemeinen Geschäftsbedingungen von Wever & Ducré BV.